



INSTRUKCJA




## Zwrot pudełka

➤ System opakowań  
wielokrotnego użytku FIBRO

precision is our standard

## Wraz z tą przesyłką otrzymują Państwo ekologiczne opakowanie „FIBRO Normalien Box”.

Transport zwrotny jest dla Państwa bezpłatny. Do przesyłki dołączono etykietę zwrotną. Poniżej pokazujemy, jak przygotować opakowanie do zwrotu.



- 1 Wyjmij towar i rozłóż opakowanie na części.
- 2 Odwróć pokrywkę opakowania tak, aby otwór skierowany był ku górze.
- 3 Umieść paletę stopkami do dołu w pokrywie (jak na zdjęciu).
- 4 Weź ramę opakowania i złoż ją.
- 5 Połóż złożoną ramę na palecie.
- 6 Umieść przekładkę paletową oraz pokrywę dociskową na złożonej ramie.
- 7 Zabezpiecz wszystko paskami spinającymi lub taśmą klejącą.
- 8 Przyklej załączoną etykietę na górną powierzchnię opakowania.
- 9 Przekazaj przesyłkę dostawcy usług wysyłkowych



**➤ Dziękujemy za Państwa wsparcie.**  
**W razie pytań zespół logistyki FIBRO chętnie pozostaje do Państwa dyspozycji.**